

ОТЧЕТ О ФИНАНСОВЫХ РЕЗУЛЬТАТАХ ДЕЯТЕЛЬНОСТИ УЧРЕЖДЕНИЯ

на 1 января 2020 г.

Учреждение Филиал СГПИ в г. Буденновске

Обособленное подразделение _____

Учредитель _____

Наименование органа, осуществляющего полномочия учредителя Министерство образования и молодежной политики СК

Периодичность: годовая

Единица измерения: руб.

	КОДЫ
Форма по ОКУД	0503721
Дата	01.01.2020
по ОКПО	04904632
ИНН	2635028429
по ОКТМО	07400000000
по ОКПО	
ИНН	2634008758
Глава по БК	075
по ОКЕИ	383

Наименование показателя	Код строки	Код аналитики	Деятельность с целевыми средствами	Деятельность по государственному заданию	Приносящая доход деятельность	Итого
1	2	3	4	5	6	7
Доходы	010	100	-	-105 200,00	18 618 931,86	18 513 731,86
в том числе:						
Доходы от оказания платных услуг (работ)		131	-	-	16 398 149,70	16 398 149,70
Поступления текущего характера от иных резидентов (за исключением сектора государственного управления и организаций государственного сектора)		155	-	-	2 200 153,00	2 200 153,00
Доходы от выбытия активов		172	-	-105 200,00	-	-105 200,00
Безвозмездные неденежные поступления текущего характера от физических лиц		193	-	-	1 500,00	1 500,00
Безвозмездные неденежные поступления капитального характера от физических лиц		197	-	-	19 129,16	19 129,16
Расходы	150	200	5 025 207,00	51 600 647,96	18 496 729,13	75 122 584,09
в том числе:						
Заработная плата		211	-	33 718 655,67	9 973 464,93	43 692 120,60
Прочие несоциальные выплаты персоналу в денежной форме		212	-	400,00	2 100,00	2 500,00
Начисления на выплаты по оплате труда		213	-	9 954 006,38	2 854 822,55	12 808 828,93
Услуги связи		221	-	163 793,86	116 683,86	280 477,72
Транспортные услуги		222	-	31 000,00	-	31 000,00
Коммунальные услуги		223	-	3 011 709,34	221 313,61	3 233 022,95
Работы, услуги по содержанию имущества		225	-	198 745,92	412 969,44	611 715,36
Прочие работы, услуги		226	-	2 874 920,50	2 867 067,10	5 741 987,60
Страхование		227	-	7 920,19	-	7 920,19
Социальные пособия и компенсации персоналу в денежной форме		266	-	132 564,46	9 892,37	142 456,83
Амортизация		271	-	192 655,16	1 378 231,97	1 570 887,13
Расходование материальных запасов		272	-	674 317,12	614 211,05	1 288 528,17
Налоги, пошлины и сборы		291	-	639 959,36	15 710,64	655 670,00
Штрафы за нарушение законодательства о налогах и сборах, законодательства о страховых взносах		292	-	-	473,61	473,61
Иные выплаты текущего характера физическим лицам		296	5 025 207,00	-	29 788,00	5 054 995,00
Чистый операционный результат (стр. 301 - стр. 302); (стр. 310 + стр. 410)	300		-5 025 207,00	-51 705 847,96	122 202,73	-56 608 852,23
Операционный результат до налогообложения (стр. 010 – стр. 150)	301		-5 025 207,00	-51 705 847,96	122 202,73	-56 608 852,23
Налог на прибыль	302		-	-	-	-
Операции с нефинансовыми активами (стр. 320 + стр. 330 + стр. 350 + стр. 360 + стр. 370 + стр. 380 + стр. 390 + стр. 400)	310		3 454,18	-138 712,60	-177 637,37	-312 895,79

<i>Чистое поступление основных средств</i>	320			-	-189 395,16	-246 807,81	-436 202,97
в том числе:							
увеличение стоимости основных средств	321	310		-	213 660,00	1 131 424,16	1 345 084,16
уменьшение стоимости основных средств	322	41X		-	403 055,16	1 378 231,97	1 781 287,13
<i>Чистое поступление нематериальных активов</i>	330			-	-	-	-
в том числе:							
увеличение стоимости нематериальных активов	331	320		-	-	-	-
уменьшение стоимости нематериальных активов	332	42X		-	-	-	-
<i>Чистое поступление непроизведенных активов</i>	350			-	-	-	-
в том числе:							
увеличение стоимости непроизведенных активов	351	330		-	-	-	-
уменьшение стоимости непроизведенных активов	352	43X		-	-	-	-
<i>Чистое поступление материальных запасов</i>	360			3 454,18	50 682,56	69 170,44	123 307,18
в том числе:							
увеличение стоимости материальных запасов	361	340		3 454,18	728 259,68	683 381,49	1 415 095,35
в том числе:							
Увеличение стоимости горюче-смазочных материалов		343		-	161 760,72	30 041,98	191 802,70
Увеличение стоимости строительных материалов		344		-	19 583,76	131 366,02	150 949,78
Увеличение стоимости мягкого инвентаря		345		-	25 563,00	-	25 563,00
Увеличение стоимости прочих материальных запасов		346		3 454,18	417 957,12	416 151,49	837 562,79
Увеличение стоимости прочих материальных запасов однократного применения		349		-	103 395,08	105 822,00	209 217,08
уменьшение стоимости материальных запасов	362	440		-	677 577,12	614 211,05	1 291 788,17
в том числе:							
Уменьшение стоимости лекарственных препаратов и материалов, применяемых в медицинских целях		441		-	-	6 861,25	6 861,25
Уменьшение стоимости горюче-смазочных материалов		443		-	162 322,82	44 268,77	206 591,59
Уменьшение стоимости строительных материалов		444		-	20 807,22	130 692,25	151 499,47
Уменьшение стоимости мягкого инвентаря		445		-	19 772,00	2 399,00	22 171,00
Уменьшение стоимости прочих оборотных ценностей (материалов)		446		-	474 675,08	429 989,78	904 664,86
<i>Чистое поступление прав пользования активом</i>	370			-	-	-	-
в том числе:							
увеличение стоимости прав пользования активом	371	350		-	-	-	-
уменьшение стоимости прав пользования активом	372	450		-	-	-	-
<i>Чистое изменение затрат на изготовление готовой продукции, выполнение работ, услуг</i>	390			-	-	-	-
в том числе:							
увеличение затрат	391	x		-	50 963 843,60	20 360 281,14	71 324 124,74
уменьшение затрат	392	x		-	50 963 843,60	20 360 281,14	71 324 124,74
<i>Расходы будущих периодов</i>	400	x		-	-	-	-
Операции с финансовыми активами и обязательствами (стр. 420 - стр. 510)	410			-5 028 661,18	-51 567 135,36	299 840,10	-56 295 956,44
Операции с финансовыми активами (стр. 430 + стр. 440 + стр. 450 + стр. 460 + стр. 470 + стр. 480)	420			-	-185 111,18	1 825 206,06	1 640 094,88
<i>Чистое поступление денежных средств и их эквивалентов</i>	430			-	-	1 687 591,27	1 687 591,27
в том числе:							
поступление денежных средств и их эквивалентов	431	510		5 026 594,00	50 865 775,71	18 850 283,01	74 742 652,72
выбытие денежных средств и их эквивалентов	432	610		5 026 594,00	50 865 775,71	17 162 691,74	73 055 061,45
<i>Чистое поступление ценных бумаг, кроме акций</i>	440			-	-	-	-
в том числе:							
увеличение стоимости ценных бумаг, кроме акций и иных финансовых инструментов	441	520		-	-	-	-

уменьшение стоимости ценных бумаг, кроме акций и иных финансовых инструментов	442	620	-	-	-	-
Чистое поступление акций и иных финансовых инструментов	450					
в том числе:						
увеличение стоимости акций и иных финансовых инструментов	451	530	-	-	-	-
уменьшение стоимости акций и иных финансовых инструментов	452	630	-	-	-	-
Чистое предоставление заимствований	460					
в том числе:						
увеличение задолженности по предоставленным заимствованиям	461	540	-	-	-	-
уменьшение задолженности по предоставленным заимствованиям	462	640	-	-	-	-
Чистое поступление иных финансовых активов	470					
в том числе:						
увеличение стоимости иных финансовых активов	471	550	-	-	-	-
уменьшение стоимости иных финансовых активов	472	650	-	-	-	-
Чистое увеличение прочей дебиторской задолженности	480			-185 111,18	137 614,79	-47 496,39
в том числе:						
увеличение прочей дебиторской задолженности	481	560	-	95 637,63	19 495 037,66	19 590 675,29
уменьшение прочей дебиторской задолженности	482	660	-	280 748,81	19 357 422,87	19 638 171,68
Операции с обязательствами (стр. 520 + стр. 530 + стр. 540 + стр. 550 + стр. 560)	510		5 028 661,18	51 382 024,18	1 525 365,96	57 936 051,32
Чистое увеличение задолженности по внутренним привлеченным заимствованиям	520					
в том числе:						
увеличение задолженности по внутренним привлеченным заимствованиям	521	710	-	-	-	-
уменьшение задолженности по внутренним привлеченным заимствованиям	522	810	-	-	-	-
Чистое увеличение задолженности по внешним привлеченным заимствованиям	530					
в том числе:						
увеличение задолженности по внешним привлеченным заимствованиям	531	720	-	-	-	-
уменьшение задолженности по внешним привлеченным заимствованиям	532	820	-	-	-	-
Чистое увеличение прочей кредиторской задолженности	540		5 028 661,18	50 889 106,77	-54 722,85	55 863 045,10
в том числе:						
увеличение прочей кредиторской задолженности	541	730	10 055 255,18	106 913 292,21	18 429 409,86	135 397 957,25
уменьшение прочей кредиторской задолженности	542	830	5 026 594,00	56 024 185,44	18 484 132,71	79 534 912,15
Чистое изменение доходов будущих периодов	550	x				
Чистое изменение резервов предстоящих расходов	560	x		492 917,41	1 580 088,81	2 073 006,22

Руководитель

(подпись)

И.А.Ильяшенко

(расшифровка подписи)

Главный бухгалтер

(подпись)

Н.М. Апрацова

(расшифровка подписи)

Централизованная бухгалтерия

(наименование, ОГРН, ИНН, КПП, местонахождение)

Руководитель

(уполномоченное лицо)

(должность)

(подпись)

(расшифровка подписи)

Исполнитель

(должность)

(подпись)

(расшифровка подписи)

(телефон, e-mail)

16 января 2020 г.

Показатель / Номер графы	2		3		3а		3б		4		4а		4б		5		5а		5б		6		7		8		9		10	
	2	3	3а	3б	4	4а	4б	5	5а	5б	6	7	8	9	10															
АКТИВ	350	10 264,93	10 264,93	-	39 671 919,33	39 671 919,33	-	5 269 469,27	5 269 469,27	-	44 951 653,53	13 719,11	39 453 295,55	7 075 348,20	46 542 362,86															
ПАССИВ	700	10 264,93	10 264,93	-	39 671 919,33	39 671 919,33	-	5 269 469,27	5 269 469,27	-	44 951 653,53	13 719,11	39 453 295,55	7 075 348,20	46 542 362,86															
ОТКЛОНЕНИЕ																														

**БАЛАНС
ГОСУДАРСТВЕННОГО (МУНИЦИПАЛЬНОГО) УЧРЕЖДЕНИЯ**

на «01» января 2020 г.

Учреждение: Филиал СПГИ в г. Буденновске
 Обособленное подразделение: _____
 Учредитель: _____
 Наименование органа, осуществляющего полномочия учредителя: Министерство образования и молодежной политики СК
 Периодичность: годовая
 Единица измерения: руб.

Форма по ОКУД	КОДЫ
0503730	0503730
Дата	01.01.2020
ОКВЭД	
по ОКВЭД	04904632
по ОКПО	2635028429
ИНН	
по ОКТМО	0740000000
по ОКПО	
ИНН	2634008756
Глава по БК	075
по ОКЕИ	383

АКТИВ	Код строки	На начало года									На конец отчетного периода				
		деятельность с целевыми средствами			деятельность по государственному заданию			принносящая доход деятельность			итого	деятельность с целевыми средствами	деятельность по государственному заданию	принносящая доход деятельность	итого
		всего	остаток на начало года	исправление ошибок прошлых лет	всего	остаток на начало года	исправление ошибок прошлых лет	всего	остаток на начало года	исправление ошибок прошлых лет					
		3	3а	3б	4	4а	4б	5	5а	5б	6	7	8	9	10
I. Нефинансовые активы															
Основные средства (балансовая стоимость, 010100000) *	010	-	-	-	26 768 972,85	26 768 972,85	-	8 958 870,01	8 958 870,01	-	35 727 842,86	-	28 865 171,49	9 858 340,97	36 723 512,46
Уменьшение стоимости основных средств**, всего*	020	-	-	-	17 738 482,82	17 738 482,82	-	8 401 927,25	8 401 927,25	-	26 140 410,07	-	18 024 076,62	9 548 206,02	27 572 282,64
из них:															
амортизация основных средств*	021	-	-	-	17 738 482,82	17 738 482,82	-	8 401 927,25	8 401 927,25	-	26 140 410,07	-	18 024 076,62	9 548 206,02	27 572 282,64
Основные средства (остаточная стоимость, стр. 010 - стр. 020)	030	-	-	-	9 030 490,03	9 030 490,03	-	556 942,76	556 942,76	-	9 587 432,79	-	8 841 094,87	310 134,95	9 151 239,82
Нематериальные активы (балансовая стоимость, 010200000)*	040	-	-	-	-	-	-	-	-	-	-	-	-	-	
Уменьшение стоимости нематериальных активов**, всего*	050	-	-	-	-	-	-	-	-	-	-	-	-	-	
из них:															
амортизация нематериальных активов*	051	-	-	-	-	-	-	-	-	-	-	-	-	-	
Нематериальные активы** (остаточная стоимость, стр. 040 - стр. 050)	060	-	-	-	-	-	-	-	-	-	-	-	-	-	
Непроизведенные активы (010300000)** (остаточная стоимость)	070	-	-	-	30 356 222,80	30 356 222,80	-	-	-	-	30 356 222,80	-	30 356 222,80	-	30 356 222,80
Материальные запасы (010500000), всего	080	10 264,93	10 264,93	-	203 661,86	203 661,86	-	1 440 898,06	1 440 898,06	-	1 654 824,95	13 719,11	254 344,52	1 510 068,50	1 778 132,13
из них:															
выборочные	081	-	-	-	-	-	-	-	-	-	-	-	-	-	-
Права пользования активами (011000000)** (остаточная стоимость), всего	100	-	-	-	-	-	-	-	-	-	-	-	-	-	
из них:															
долгосрочные	101	-	-	-	-	-	-	-	-	-	-	-	-	-	-
Вложения в нефинансовые активы (010600000)	120	-	-	-	-	-	-	-	-	-	-	-	-	-	
из них:															
выборочные	121	-	-	-	-	-	-	-	-	-	-	-	-	-	-
Нефинансовые активы в пути (010700000)	130	-	-	-	-	-	-	-	-	-	-	-	-	-	
Затраты на изготовление готовой продукции, выполнение работ, услуг (010900000)	150	-	-	-	-	-	-	-	-	-	-	-	-	-	
Расходы будущих периодов (040150000)	160	-	-	-	-	-	-	-	-	-	-	-	-	-	
Итого по разделу I (стр. 030 + стр. 060 + стр. 070 + стр. 080 + стр. 100 + стр. 120 + стр. 130 + стр. 150 + стр. 160)	190	10 264,93	10 264,93	-	39 590 374,59	39 590 374,59	-	1 997 840,82	1 997 840,82	-	41 598 480,34	13 719,11	39 451 661,89	1 820 203,45	41 285 584,55
II. Финансовые активы															
Денежные средства учреждения (020100000), всего	200	-	-	-	-	-	-	2 914 102,18	2 914 102,18	-	2 914 102,18	-	2 914 102,18	4 601 693,45	4 601 693,45
в том числе:															
на лицевых счетах учреждения в органах казначейства (020110000)	201	-	-	-	-	-	-	2 914 102,18	2 914 102,18	-	2 914 102,18	-	2 914 102,18	4 601 693,45	4 601 693,45
в кредитной организации (020120000), всего	203	-	-	-	-	-	-	-	-	-	-	-	-	-	
из них:															
на депозитах (020122000), всего	204	-	-	-	-	-	-	-	-	-	-	-	-	-	
из них:															
долгосрочные	205	-	-	-	-	-	-	-	-	-	-	-	-	-	
в иностранной валюте (020127000)	206	-	-	-	-	-	-	-	-	-	-	-	-	-	
в кассе учреждения (020130000)	207	-	-	-	-	-	-	-	-	-	-	-	-	-	
Финансовые вложения (020400000), всего	240	-	-	-	-	-	-	-	-	-	-	-	-	-	
из них:															
долгосрочные	241	-	-	-	-	-	-	-	-	-	-	-	-	-	
Дебиторская задолженность по доходам (020500000, 020900000), всего	250	-	-	-	1 052,08	1 052,08	-	324 144,41	324 144,41	-	325 196,49	-	565 038,73	565 038,73	
из них:															
долгосрочная	251	-	-	-	-	-	-	-	-	-	-	-	-	-	
Дебиторская задолженность по выплатам (020600000, 020800000, 303000000), всего	260	-	-	-	80 492,86	80 492,86	-	33 381,86	33 381,86	-	113 874,52	-	1 633,56	88 412,57	90 046,13
из них:															
долгосрочная	261	-	-	-	-	-	-	-	-	-	-	-	-	-	
Расчеты по займам (ссудам) (020700000), всего	270	-	-	-	-	-	-	-	-	-	-	-	-	-	
из них:															
долгосрочные	271	-	-	-	-	-	-	-	-	-	-	-	-	-	
Прочие расчеты с дебиторами (021000000), всего	280	-	-	-	-	-	-	-	-	-	-	-	-	-	
из них:															
расчеты по налоговым вычетам по НДС (021010000)	282	-	-	-	-	-	-	-	-	-	-	-	-	-	
Вложения в финансовые активы (021500000), всего	290	-	-	-	-	-	-	-	-	-	-	-	-	-	
Итого по разделу II (стр. 200 + стр. 240 + стр. 250 + стр. 260 + стр. 270 + стр. 280 + стр. 290)	340	-	-	-	81 544,74	81 544,74	-	3 271 628,45	3 271 628,45	-	3 353 173,19	-	1 633,56	5 255 144,75	5 256 778,31
БАЛАНС (стр. 190 + стр. 340)	350	10 264,93	10 264,93	-	39 671 919,33	39 671 919,33	-	5 269 469,27	5 269 469,27	-	44 951 653,53	13 719,11	39 453 295,55	7 075 348,20	46 542 362,86

На начало года

На конец отчетного периода

	доходы	181	-	-	-	-	-	-	-	-
	расходы	182	-	-	-	-	-	-	-	-
	источники финансирования дефицита бюджета	183	-	-	-	-	5 025 207,00	50 839 646,52	16 771 617,88	72 636 471,50
20	Ведомственность, не востребованная кредиторами, всего	200	-	829,55	-	829,55	-	829,55	-	829,55
	в том числе:									
		201	-	829,55	-	829,55	-	829,55	-	829,55
		202	-	-	-	-	-	-	-	-
		203	-	-	-	-	-	-	-	-
		204	-	-	-	-	-	-	-	-
		205	-	-	-	-	-	-	-	-
		206	-	-	-	-	-	-	-	-
		207	-	-	-	-	-	-	-	-
		208	-	-	-	-	-	-	-	-
		209	-	-	-	-	-	-	-	-
21	Основные средства в эксплуатации	210	-	1 539 992,47	1 731 628,25	3 271 620,72	-	1 539 024,47	1 954 203,93	3 493 228,40
22	Материальные ценности, полученные по централизованному снабжению	220	-	-	-	-	-	-	-	-
23	Периодические издания для пользования	230	-	537,27	3 596,00	4 133,27	-	537,27	3 657,00	4 394,27
24	Нефинансовые активы, переданные в доверительное управление	240	-	-	-	-	-	-	-	-
25	Имущество, переданное в безвозмездное пользование (аренду)	250	-	-	-	-	-	-	-	-
26	Имущество, переданное в безвозмездное пользование	260	-	-	-	-	-	-	-	-
27	Материальные ценности, выданные в личное пользование работникам (сотрудникам)	270	-	-	-	-	-	20 277,00	770,00	21 047,00
30	Расчеты по исполнению денежных обязательств через третьих лиц	280	-	-	-	-	-	-	-	-
31	Акции по номинальной стоимости	290	-	-	-	-	-	-	-	-
40	Финансовые активы в управляющих компаниях	300	-	-	-	-	-	-	-	-

Руководитель _____ И.А.Ильченко _____ Главный бухгалтер _____ Н.М.Апратова _____
 (подпись) (расшифровка подписи) (подпись) (расшифровка подписи)

Централизованная бухгалтерия _____
 (наименование, ОГРН, ИНН, КПП, местонахождение)

Руководитель _____
 (уполномоченное лицо) (должность) (подпись) (расшифровка подписи)

Исполнитель _____
 (должность) (подпись) (расшифровка подписи) (телефон, e-mail)

**ОТЧЕТ
ОБ ИСПОЛНЕНИИ УЧРЕЖДЕНИЕМ ПЛАНА ЕГО ФИНАНСОВО-ХОЗЯЙСТВЕННОЙ ДЕЯТЕЛЬНОСТИ**

на 1 января 2020 г.

Учреждение Филиал СГПИ в г. Буденновске
 Обособленное подразделение _____
 Учредитель _____
 Наименование органа, осуществляющего полномочия учредителя Министерство образования и молодежной политики СК
 Вид финансового обеспечения (деятельности) Приносящая доход деятельность (собственные доходы учреждения)
 Периодичность: квартальная, годовая
 Единица измерения: руб.

Форма по ОКУД _____
 Дата 01.01.2020
 по ОКПО 04904632
 по ОКТМО 07400000000
 по ОКПО _____
 Глава по БК 075
 по ОКЕИ _____

КОДЫ
0503737
01.01.2020
04904632
07400000000
075
383

1. Доходы учреждения

Наименование показателя	Код строки	Код аналитики	Утверждено плановых назначений	Исполнено плановых назначений					Сумма отклонения
				через лицевые счета	через банковские счета	через кассу учреждения	некассовыми операциями	итого	
1	2	3	4	5	6	7	8	9	10
Доходы - всего	010		18 459 209,25	18 459 209,25	-	-	-	18 459 209,25	-
Доходы от оказания платных услуг (работ), компенсаций затрат		130	16 259 056,25	16 259 056,25	-	-	-	16 259 056,25	-
Безвозмездные денежные поступления текущего характера		150	2 200 153,00	2 200 153,00	-	-	-	2 200 153,00	-

Форма 0503737 с.2

2. Расходы учреждения

Наименование показателя	Код строки	Код аналитики	Утверждено плановых назначений	Исполнено плановых назначений					Сумма отклонения
				через лицевые счета	через банковские счета	через кассу учреждения	некассовыми операциями	итого	
1	2	3	4	5	6	7	8	9	10
Расходы - всего	200	x	16 771 617,98	16 771 617,98	-	-	-	16 771 617,98	-
в том числе:									
Фонд оплаты труда учреждений		111	8 769 771,42	8 769 771,42	-	-	-	8 769 771,42	-
Иные выплаты персоналу учреждений, за исключением фонда оплаты труда		112	4 505,00	4 505,00	-	-	-	4 505,00	-
Иные выплаты, за исключением фонда оплаты труда учреждений, лицам, привлекаемым согласно законодательству для выполнения отдельных полномочий		113	6 438,00	6 438,00	-	-	-	6 438,00	-
Взносы по обязательному социальному страхованию на выплаты по оплате труда работников и иные выплаты работникам учреждений		119	2 543 729,97	2 543 729,97	-	-	-	2 543 729,97	-
Прочая закупка товаров, работ и услуг		244	5 404 989,34	5 404 989,34	-	-	-	5 404 989,34	-
Премии и гранты		350	26 000,00	26 000,00	-	-	-	26 000,00	-

Уплата налога на имущество организаций и земельного налога		851	15 710,64	15 710,64	-	-	-	15 710,64	-
Уплата иных платежей		853	473,61	473,61	-	-	-	473,61	-
Результат исполнения (дефицит / профицит)	450	x	1 687 591,27	1 687 591,27	-	-	-	1 687 591,27	x

Форма 0503737 с.3

3. Источники финансирования дефицита средств


Наименование показателя	Код строки	Код аналитики	Утверждено плановых назначений	Исполнено плановых назначений					Сумма отклонения
				через лицевые счета	через банковские счета	через кассу учреждения	некассовыми операциями	итого	
1	2	3	4	5	6	7	8	9	10
Источники финансирования дефицита средств - всего (стр. 520 + стр. 590+ стр. 620 + стр. 700 + стр. 730 + стр. 820 + стр. 830) в том числе:	500		16 771 617,98	-1 687 591,27	-	-	-	-1 687 591,27	18 459 209,25
Внутренние источники из них:	520		-	-	-	-	-	-	-
< Для добавления строк выделите данную область и нажмите кнопку «Добавить строку». >									
Движение денежных средств	590	x	-	-	-	-	-	-	-
поступление денежных средств	591	510	-	-	-	-	-	-	-
прочие									
выбытие денежных средств	592	610	-	-	-	-	-	-	-
Внешние источники из них:	620		-	-	-	-	-	-	-
< Для добавления строк выделите данную область и нажмите кнопку «Добавить строку». >									
Изменение остатков средств	700	x	16 771 617,98	-1 687 591,27	-	-	-	-1 687 591,27	18 459 209,25
увеличение остатков средств, всего	710	510	-	-18 850 283,01	-	-	-	-18 850 283,01	x
уменьшение остатков средств, всего	720	610	-	17 162 691,74	-	-	-	17 162 691,74	x
Изменение остатков по внутренним оборотам средств учреждения в том числе:	730	x	-	-	-	-	-	-	-
увеличение остатков средств учреждения	731	510	-	-	-	-	-	-	x
уменьшение остатков средств учреждения	732	610	-	-	-	-	-	-	x
Изменение остатков по внутренним расчетам в том числе:	820	x	-	-	-	-	-	-	-
увеличение остатков по внутренним расчетам (Кт 030404510)	821		-	-	-	-	-	-	-
уменьшение остатков по внутренним расчетам (Дт 030404610)	822		-	-	-	-	-	-	-

Наименование показателя	Код строки	Код аналитики	Утверждено плановых назначений	Исполнено плановых назначений					Сумма отклонения
				через лицевые счета	через банковские счета	через кассу учреждения	некассовыми операциями	итого	
1	2	3	4	5	6	7	8	9	10
Изменение остатков расчетов по внутренним привлечением средств в том числе:	830	x	-	-	-	-	-	-	-
увеличение расчетов по внутреннему привлечению остатков средств (Кт 030406000)	831		-	-	-	-	-	-	-
уменьшение расчетов по внутреннему привлечению остатков средств (Дт 030406000)	832		-	-	-	-	-	-	-

4. Сведения о возвратах остатков субсидий и расходов прошлых лет


Наименование показателя	Код строки	Код аналитики	Произведено возвратов				
			через лицевые счета	через банковские счета	через кассу учреждения	некассовыми операциями	итого
1	2	3	4	5	6	7	8
Возвращено остатков субсидий прошлых лет, всего из них по кодам аналитики:	910		-	-	-	-	-
< Для добавления строк выделите данную область и нажмите кнопку «Добавить строку». >							
Возвращено расходов прошлых лет, всего из них по кодам аналитики:	950		-	-	-	-	-
< Для добавления строк выделите данную область и нажмите кнопку «Добавить строку». >							

Руководитель


(подпись)


И.А.Ильяшенко
(расшифровка подписи)

Главный экономист


(подпись)

И.В.Хижняк
(расшифровка подписи)

Главный бухгалтер


(подпись)

Н.М.Апратова
(расшифровка подписи)

Централизованная бухгалтерия

(наименование, ОГРН, ИНН, КПП, местонахождение)

Руководитель
(уполномоченное лицо)

(должность)

(подпись)

(расшифровка подписи)

Исполнитель

(должность)

(подпись)

(расшифровка подписи)

(телефон, e-mail)

**ОТЧЕТ
ОБ ИСПОЛНЕНИИ УЧРЕЖДЕНИЕМ ПЛАНА ЕГО ФИНАНСОВО-ХОЗЯЙСТВЕННОЙ ДЕЯТЕЛЬНОСТИ**

на 1 января 2020 г.

Учреждение Филиал СГПИ в г. Буденновске
 Обособленное подразделение _____
 Учредитель _____
 Наименование органа, осуществляющего полномочия учредителя Министерство образования и молодежной политики СК
 Вид финансового обеспечения (деятельности) Субсидии на выполнение государственного (муниципального) задания
 Периодичность: квартальная, годовая
 Единица измерения: руб.

Форма по ОКУД _____
 Дата 01.01.2020
 по ОКПО 04904632
 по ОКТМО _____
 по ОКПО _____
 Глава по БК 075
 по ОКЕИ _____

КОДЫ
0503737
01.01.2020
04904632
07400000000
075
383

1. Доходы учреждения

Наименование показателя	Код строки	Код аналитики	Утверждено плановых назначений	Исполнено плановых назначений					Сумма отклонения
				через лицевые счета	через банковские счета	через кассу учреждения	некассовыми операциями	итого	
1	2	3	4	5	6	7	8	9	10
Доходы - всего	010		-	-	-	-	-	-	-

< Для добавления строк выделите данную область и нажмите кнопку «Добавить строку». >

Форма 0503737 с.2

2. Расходы учреждения

Наименование показателя	Код строки	Код аналитики	Утверждено плановых назначений	Исполнено плановых назначений					Сумма отклонения
				через лицевые счета	через банковские счета	через кассу учреждения	некассовыми операциями	итого	
1	2	3	4	5	6	7	8	9	10
Расходы - всего	200	x	50 839 646,52	50 839 646,52	-	-	-	50 839 646,52	-
в том числе:									
Фонд оплаты труда учреждений		111	33 472 635,33	33 472 635,33	-	-	-	33 472 635,33	-
Иные выплаты персоналу учреждений, за исключением фонда оплаты труда		112	4 233,00	4 233,00	-	-	-	4 233,00	-
Взносы по обязательному социальному страхованию на выплаты по оплате труда работников и иные выплаты работникам учреждений		119	9 838 621,69	9 838 621,69	-	-	-	9 838 621,69	-
Прочая закупка товаров, работ и услуг		244	6 884 197,14	6 884 197,14	-	-	-	6 884 197,14	-
Уплата налога на имущество организаций и земельного налога		851	635 954,36	635 954,36	-	-	-	635 954,36	-
Уплата прочих налогов, сборов		852	4 005,00	4 005,00	-	-	-	4 005,00	-
Результат исполнения (дефицит / профицит)	450	x	-50 839 646,52	-50 839 646,52	-	-	-	-50 839 646,52	x

3. Источники финансирования дефицита средств

Наименование показателя	Код строки	Код аналитики	Утверждено плановых назначений	Исполнено плановых назначений				Сумма отклонения	
				через лицевые счета	через банковские счета	через кассу учреждения	некассовыми операциями		итого
1	2	3	4	5	6	7	8	9	10
Источники финансирования дефицита средств - всего (стр. 520 + стр.590+ стр. 620 + стр. 700 + стр. 730 + стр. 820 + стр. 830) в том числе:	500		50 839 646,52	50 839 646,52	-	-	-	50 839 646,52	-
Внутренние источники из них:	520		-	-	-	-	-	-	-
< Для добавления строк выделите данную область и нажмите кнопку «Добавить строку». >									
Движение денежных средств	590	x	-	-	-	-	-	-	-
поступление денежных средств	591	510	-	-	-	-	-	-	-
прочие			-	-	-	-	-	-	-
выбытие денежных средств	592	610	-	-	-	-	-	-	-
Внешние источники из них:	620		-	-	-	-	-	-	-
< Для добавления строк выделите данную область и нажмите кнопку «Добавить строку». >									
Изменение остатков средств	700	x	50 839 646,52	-	-	-	-	-	50 839 646,52
увеличение остатков средств, всего	710	510	-	-50 865 775,71	-	-	-	-50 865 775,71	x
уменьшение остатков средств, всего	720	610	-	50 865 775,71	-	-	-	50 865 775,71	x
Изменение остатков по внутренним оборотам средств учреждения в том числе:	730	x	-	-	-	-	-	-	-
увеличение остатков средств учреждения	731	510	-	-	-	-	-	-	x
уменьшение остатков средств учреждения	732	610	-	-	-	-	-	-	x
Изменение остатков по внутренним расчетам в том числе:	820	x	-	50 839 646,52	-	-	-	50 839 646,52	-50 839 646,52
увеличение остатков по внутренним расчетам (Кт 030404510)	821		-	50 839 646,52	-	-	-	50 839 646,52	-50 839 646,52
уменьшение остатков по внутренним расчетам (Дт 030404610)	822		-	-	-	-	-	-	-


	Код	Код	Утверждено	Исполнено плановых назначений	Сумма
--	-----	-----	------------	-------------------------------	-------

Наименование показателя	код строки	код аналитики	плановых назначений	через лицевые счета	через банковские счета	через кассу учреждения	некассовыми операциями	итого	Сумма отклонения
1	2	3	4	5	6	7	8	9	10
Изменение остатков расчетов по внутренним привлечением средств в том числе:	830	x	-	-	-	-	-	-	-
увеличение расчетов по внутреннему привлечению остатков средств (Кт 030406000)	831		-	-	-	-	-	-	-
уменьшение расчетов по внутреннему привлечению остатков средств (Дт 030406000)	832		-	-	-	-	-	-	-

4. Сведения о возвратах остатков субсидий и расходов прошлых лет

Наименование показателя	Код строки	Код аналитики	Произведено возвратов					
			через лицевые счета	через банковские счета	через кассу учреждения	некассовыми операциями	итого	
1	2	3	4	5	6	7	8	
Возвращено остатков субсидий прошлых лет, всего из них по кодам аналитики:	910		-	-	-	-	-	
< Для добавления строк выделите данную область и нажмите кнопку «Добавить строку». >								
Возвращено расходов прошлых лет, всего из них по кодам аналитики:	950		-	-	-	-	-	
< Для добавления строк выделите данную область и нажмите кнопку «Добавить строку». >								


Руководитель


(подпись)

И.А.Ильшенко

(расшифровка подписи)

Главный экономист


(подпись)

И.В.Хижняк

(расшифровка подписи)

Главный бухгалтер


(подпись)

Н.М.Апратова

(расшифровка подписи)

Централизованная бухгалтерия

(наименование, ОГРН, ИНН, КПП, местонахождение)

Руководитель
(уполномоченное лицо)

(должность)

(подпись)

(расшифровка подписи)

Исполнитель

(должность)

(подпись)

(расшифровка подписи)

(телефон, e-mail)

**ОТЧЕТ
ОБ ИСПОЛНЕНИИ УЧРЕЖДЕНИЕМ ПЛАНА ЕГО ФИНАНСОВО-ХОЗЯЙСТВЕННОЙ ДЕЯТЕЛЬНОСТИ**

на 1 января 2020 г.

Учреждение Филиал СГПИ в г. Буденновске
 Обособленное подразделение _____
 Учредитель _____
 Наименование органа, осуществляющего полномочия учредителя Министерство образования и молодежной политики СК
 Вид финансового обеспечения (деятельности) Субсидии на иные цели
 Периодичность: квартальная, годовая
 Единица измерения: руб.

Форма по ОКУД

Дата
по ОКПО

по ОКТМО
по ОКПО
Глава по БК

по ОКЕИ

КОДЫ
0503737
01.01.2020
04904632
07400000000
075
383

1. Доходы учреждения

Наименование показателя	Код строки	Код аналитики	Утверждено плановых назначений	Исполнено плановых назначений					Сумма отклонения
				через лицевые счета	через банковские счета	через кассу учреждения	некассовыми операциями	итого	
1	2	3	4	5	6	7	8	9	10
Доходы - всего	010		-	-	-	-	-	-	-
< Для добавления строк выделите данную область и нажмите кнопку «Добавить строку». >									

Форма 0503737 с.2

2. Расходы учреждения

Наименование показателя	Код строки	Код аналитики	Утверждено плановых назначений	Исполнено плановых назначений					Сумма отклонения
				через лицевые счета	через банковские счета	через кассу учреждения	некассовыми операциями	итого	
1	2	3	4	5	6	7	8	9	10
Расходы - всего	200	x	5 025 207,00	5 025 207,00	-	-	-	5 025 207,00	-
в том числе:									
Стипендии		340	5 025 207,00	5 025 207,00	-	-	-	5 025 207,00	-
Результат исполнения (дефицит / профицит)	450	x	-5 025 207,00	-5 025 207,00	-	-	-	-5 025 207,00	x

Форма 0503737 с.3

3. Источники финансирования дефицита средств

Наименование показателя	Код строки	Код аналитики	Утверждено плановых назначений	Исполнено плановых назначений					Сумма отклонения
				через лицевые счета	через банковские счета	через кассу учреждения	некассовыми операциями	итого	
1	2	3	4	5	6	7	8	9	10

Источники финансирования дефицита средств - всего (стр. 520 + стр. 590+ стр. 620 + стр. 700 + стр. 730 + стр. 820 + стр. 830) в том числе:	500		5 025 207,00	5 025 207,00	-	-	-	5 025 207,00	
Внутренние источники из них:	520		-	-	-	-	-	-	-
< Для добавления строк выделите данную область и нажмите кнопку «Добавить строку». >									
Движение денежных средств	590	x	-	-	-	-	-	-	-
поступление денежных средств	591	510	-	-	-	-	-	-	-
прочие									
выбытие денежных средств	592	610	-	-	-	-	-	-	-
Внешние источники из них:	620		-	-	-	-	-	-	-
< Для добавления строк выделите данную область и нажмите кнопку «Добавить строку». >									
Изменение остатков средств	700	x	5 025 207,00	-	-	-	-	-	5 025 207,00
увеличение остатков средств, всего	710	510	-	-5 026 594,00	-	-	-	-5 026 594,00	x
уменьшение остатков средств, всего	720	610	-	5 026 594,00	-	-	-	5 026 594,00	x
Изменение остатков по внутренним оборотам средств учреждения в том числе:	730	x	-	-	-	-	-	-	-
увеличение остатков средств учреждения	731	510	-	-	-	-	-	-	x
уменьшение остатков средств учреждения	732	610	-	-	-	-	-	-	x
Изменение остатков по внутренним расчетам в том числе:	820	x	-	5 025 207,00	-	-	-	5 025 207,00	-5 025 207,00
увеличение остатков по внутренним расчетам (Кт 030404510)	821		-	5 025 207,00	-	-	-	5 025 207,00	-5 025 207,00
уменьшение остатков по внутренним расчетам (Дт 030404610)	822		-	-	-	-	-	-	-

Форма 0503737 с.4

Наименование показателя	Код строки	Код аналитики	Утверждено плановых назначений	Исполнено плановых назначений					Сумма отклонения
				через лицевые счета	через банковские счета	через кассу учреждения	некассовыми операциями	итого	
1	2	3	4	5	6	7	8	9	10

Изменение остатков расчетов по внутренним привлечением средств в том числе:	830	x	-	-	-	-	-	-	-
увеличение расчетов по внутреннему привлечению остатков средств (Кт 030406000)	831		-	-	-	-	-	-	-
уменьшение расчетов по внутреннему привлечению остатков средств (Дт 030406000)	832		-	-	-	-	-	-	-

4. Сведения о возвратах остатков субсидий и расходов прошлых лет

Наименование показателя	Код строки	Код аналитики	Произведено возвратов					итого
			через лицевые счета	через банковские счета	через кассу учреждения	некассовыми операциями		
1	2	3	4	5	6	7	8	
Возвращено остатков субсидий прошлых лет, всего из них по кодам аналитики:	910		-	-	-	-	-	
< Для добавления строк выделите данную область и нажмите кнопку «Добавить строку». >								
Возвращено расходов прошлых лет, всего из них по кодам аналитики:	950		-	-	-	-	-	
< Для добавления строк выделите данную область и нажмите кнопку «Добавить строку». >								


Руководитель


(подпись)

И.А.Ильяшенко

(расшифровка подписи)


Главный бухгалтер


(подпись)

И.В.Хижняк

(расшифровка подписи)

Главный бухгалтер


(подпись)

Н.М.Апратова

(расшифровка подписи)

Централизованная бухгалтерия

(наименование, ОГРН, ИНН, КПП, местонахождение)

Руководитель
(уполномоченное лицо)

(должность)

(подпись)

(расшифровка подписи)

Исполнитель

(должность)

(подпись)

(расшифровка подписи)

(телефон, e-mail)